

“ COMERCIO INFORMAL DEL CANTON PORTOVIEJO”



ANTECEDENTES GENERALES

DATOS IMPORTANTES:

LA REALIDAD DEL COMERCIO INFORMAL EN NUESTRO CANTON RADICA DESDE HACE MUCHO TIEMPO ESPECIALMENTE EL QUE SE GENERO CASCO CENTRAL DE NUESTRA URBE , ESTE DISTA DE UNA CIUDAD EN LA QUE EL COMERCIO FORMA PARTE DE EL DIARIO VIVIR DE NUESTROS HABITANTES Y ADEMAS DE NUESTRA HISTORIA Y DE LA RIQUEZA ECONOMICA DEL CANTON.

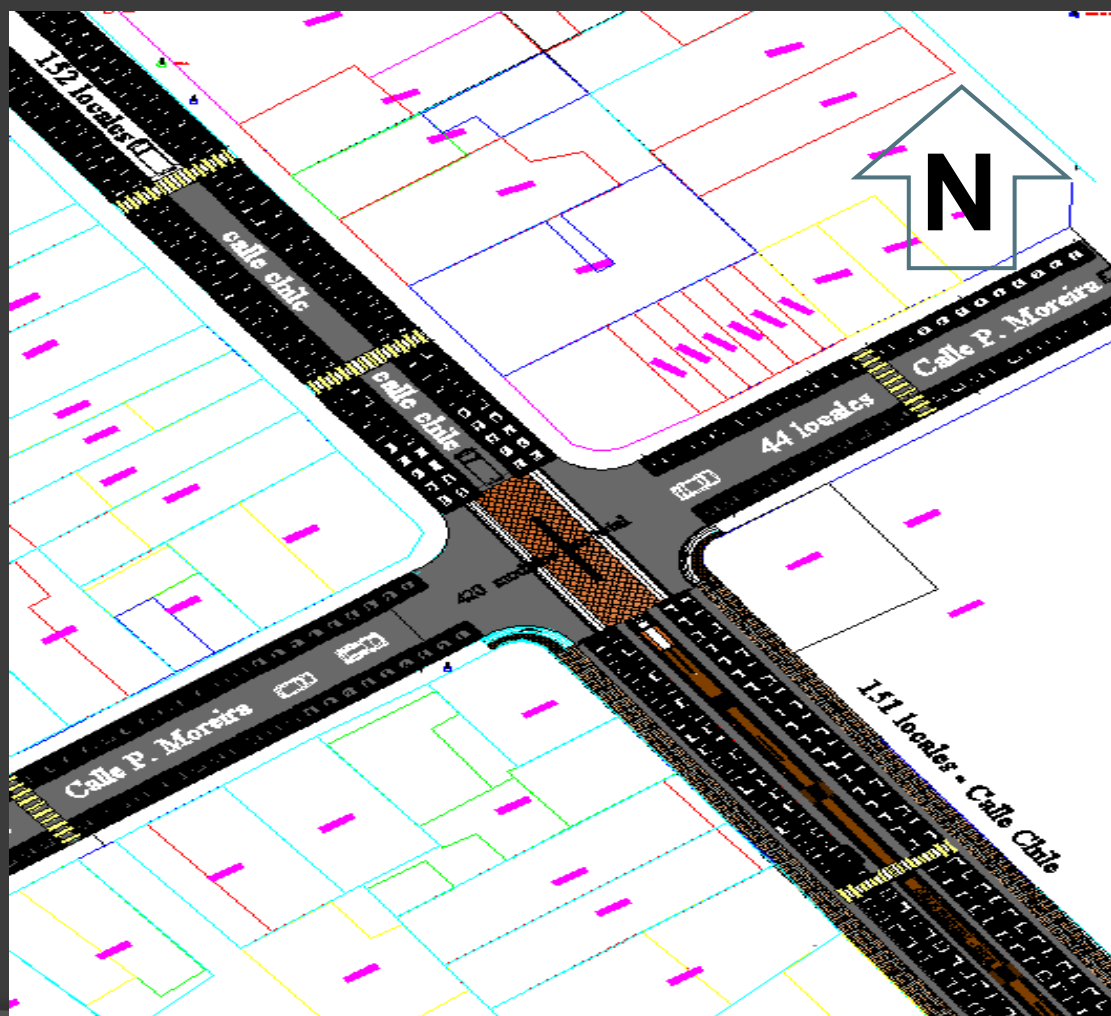
EN LA ACTUALIDAD EL DESARROLLO DEL COMERCIO INFORMAL ESTA TOMANDO FUERZA , SIN EMBARGO A SABIENDAS DE QUE ES PARTE DE NUESTRA VIDA COTIDIANA EXISTEN SOLUCIONES QUE A LA LARGA PUEDEN GENERAR OTRAS ALTERNATIVAS DE SOLUCION CON UNA MEJOR APERTURA TANTO PARA EL COMERCIANTE COMO PARA LA CIUDADANIA.

EL PRINCIPAL OBJETIVO DE LA MUNICIPALIDAD DEL CANTON PORTOVIEJO EN CUANTO A EL COMERCIO INFORMAL SE REFIERE ES GENERAR SOLUCIONES QUE ESTEN LIGADAS AL ORDEN A LA FUNCIONABILIDAD Y A LA ESTETICA URBANA, EN LA QUE SE PUEDA GENERAR LIBRE COMERCIO A TRAVES DE UNA PROPUESTA INTEGRAL QUE LLEVE CONSIGO LA SASTIFACION DE LOS HABITANTES Y DEL COMERCIO EN GENERAL.

**PROPUESTA PARA EL
COMERCIO INFORMAL EN
EL CENTRO DE LA CIUDAD
DE PORTOVIEJO .**

UBICACIÓN Y CONTEXTUALIZACIÓN DEL PROBLEMA

UBICACIÓN EN LA CIUDAD

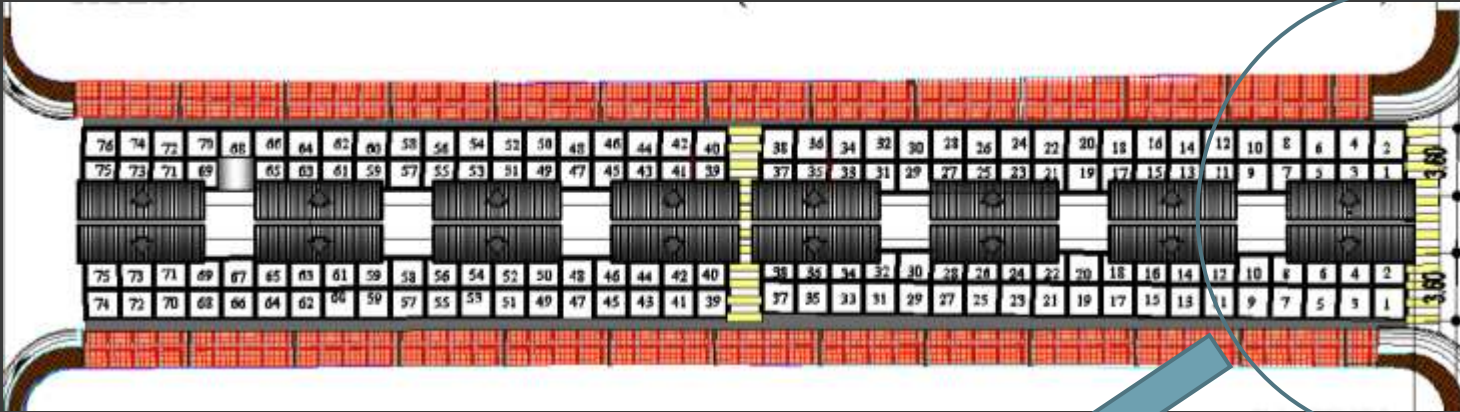


PROYECTO CRUZ

ZONA DE
CONSTANTE
COMERCIO,

ACCESIBILIDAD
RAPIDA DESDE
OTRAS PLAZAS
COMERCIALES

VISTA EN PLANTA – IMAGEN GENERAL



VISTA GENERAL DEL PROYECTO

CALLE CHILE PEATONIZADA.

MODULOS EN AMBOS
PERFILES DE LA CALLE .

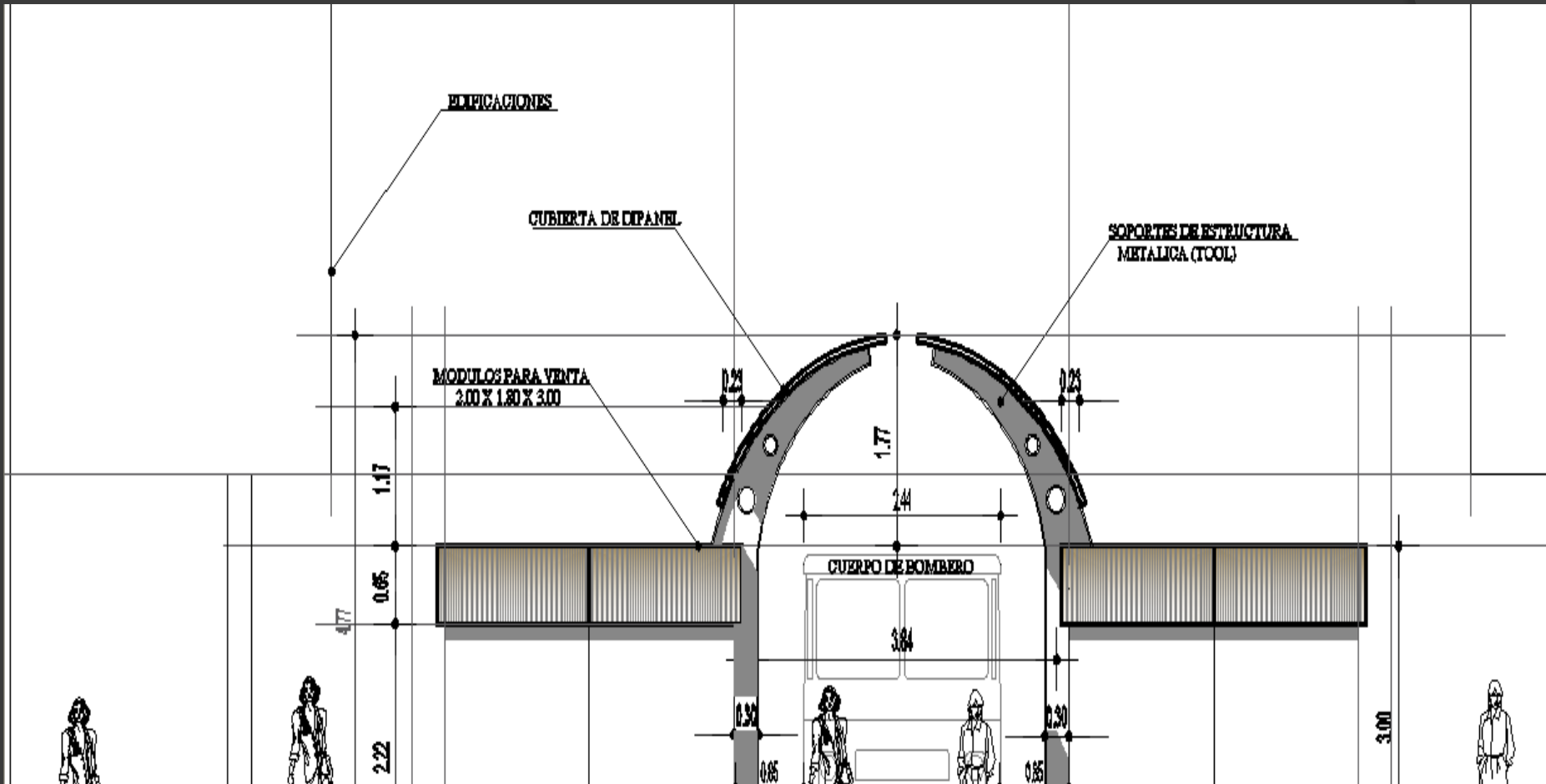
REGENERACION DE
ACERAS Y BORDILLOS.

VISTA GENERAL DE PASAJE COMERCIAL PORTOVIEJO



VISTA GENERAL DEL PROYECTO

DETALLE DE UBICACION Y DESARROLLO DEL ESPACIO ENTRE MODULOS DE LA CALLE CHILE ,ENTRE LA CALLE 9 DE OCTUBRE HASTA LA CALLE ALAJUELA



ELEVACION CALLE CHILE Y NUEVE DE OCTUBRE



**VISTA DE CALLE PEATONAL
Y MODULOS**



**VISTA DE CALLE PEATONAL
Y MODULOS**

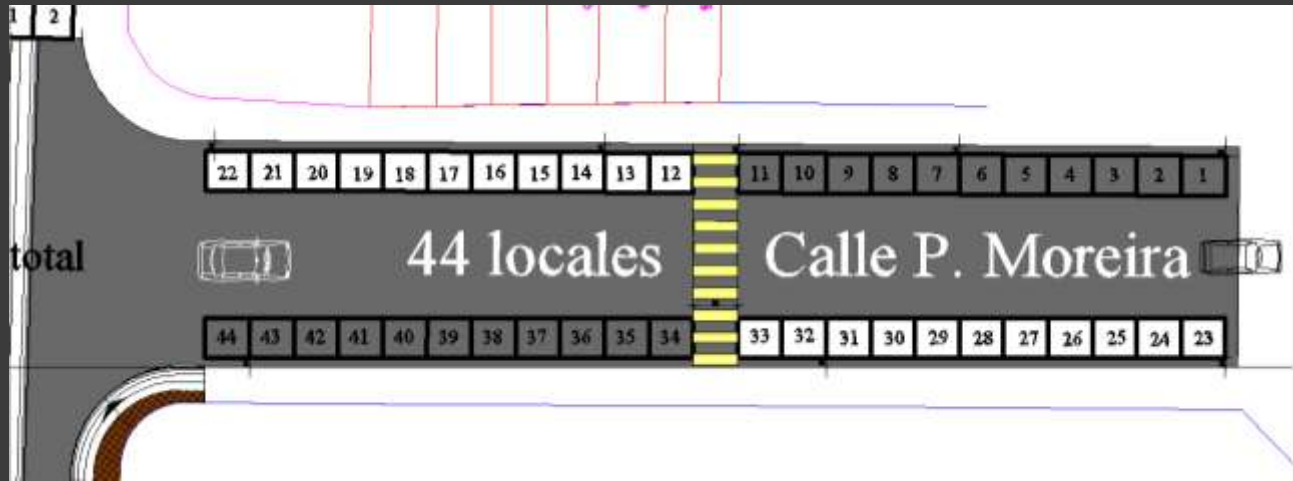


VISTA DE ESTRUCTURAS



VISTA DE ESTRUCTURAS

VISTA DESDE LA CALLE P. MOREIRA



VICERAS DE ESTRUCTURA METALICA Y POLICARBONATO

PUERTAS METALICAS (LANFORD)

SOPORTES DECORADOS LATERALES

CUBIERTA Y PAREDES DE TOOL.



FIN